



Fauteuil de gynécologie électrique
Gamme FEMINA version 2
FMV2-70-125

CARINA
Medical



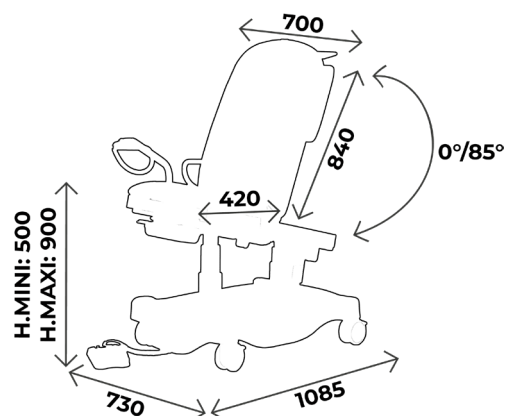
CE
ISO 9001
ISO 13485

DESCRIPTION TECHNIQUE

- Fauteuil de gynécologie à hauteur variable électrique, 2 parties
- Commande : Télécommande manuelle multifonctions et pédale multifonctions
- Dossier réglable par vérin électrique, assise électriquement inclinable
- Position de Trendelenburg
- Sellerie en forme ergonomique de bonne densité 30kg/cm², non-feu classée M1, épaisseur 8cm dont 2cm de mousse viscoélastique
- Equipé d'un bac inox, d'une paire d'étriers et de 2 rails latéraux 25x10
- Tête ergonomique incluse en standard (non sérigraphiée)
- Piètement carterisé pour une hygiène optimale, coloris gris clair (RAL 7035)
- Sur 4 roulettes diam. 125mm avec freins

DIMENSIONS

- Largeur 70cm
- Hauteur variable de 50 à 90cm
- Capacité de charge : 200kg en dynamique



Vous aimerez aussi :

Réf. **FMV2-60-125** : Idem FMV2-70-125 mais largeur 60cm



À SAVOIR

- ✓ Délai : 15 jours à réception commande
- ✓ Garantie : 5 ans (1 an pour la sellerie)

ZOOM FEMINA VERSION 2 avec accessoires

**Fauteuil d'examen de gynécologie pratique et moderne,
assurant le confort du patient et du médecin**



ACCESSOIRES




ACC-FIXE
4 patins fixes



RL-150
4 roulettes diam. 150mm
Freinage centralisé



ACC CAPOT
Peinture capot
autre que le gris standard (7035)
disponible en différents coloris



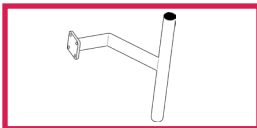
ACC CLAMEDIAM16
Clameau de fixation en
aluminium pour fixation
sur rail 25x10, l'unité
diam. 14mm, diam. 16mm



ACC FEMINA964
Paire de repose jambes
sur rotule mousse polyuréthane
sans clameau de fixation



ACC FEMIN05-V2
Jambière amovible avec support,
pour largeur 70cm



ACC FEMINA01
Support colposcope



ACC FEMINALEDN
Lampe lumière froide et étau
Avec interrupteur sur la tête



ACC BARRLITFEM02
Paire de barrières de lit
escamotables pour largeur 70cm



ACC 113FEMINA
Poignée de maintien
et étaux de fixation



ACC FEMINABAC02
Bac uro, capacité 3 litres
avec tuyau d'écoulement



ACC FEMINA06
Paire rails inox 25x10,
fixation sur le dossier



ACC FEMINAACCOUI
Paire d'accoudoirs et clameaux
adaptables sur rail 25x10



ACC 32012
Tige porte-sérum inox diam. 16mm
2 crochets plastiques, sans étau



ACC BATTERIE01
Batterie, autonomie de 20 cycles
(1 cycle = 1x montée/ descente +
1x montée/ descente du dossier)

COLORIS SELLERIE

Sellerie non-feu
classée M1

Pour les coloris de sellerie, vous avez le choix entre la gamme Classique et Urban
sans plus value

Revêtement : Sellerie Gamme Classique



Revêtement : Sellerie Gamme Urban




COLORIS PIÈTEMENT

Toute la gamme FEMINA V2 a un capot coloris gris clair (RAL 7035) en standard
Possibilité de changer le coloris de capot avec **plus value (option ACC CAPOT)**


Piètement Peinture EPOXY



RAL 9003



RAL 1013



RAL 1015



RAL 6019



RAL 6033



RAL 6000



RAL 5017



RAL 5002



RAL 5000



RAL 7035



RAL 7016



RAL 9005



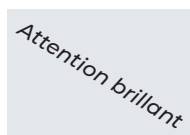
RAL 1018



RAL 3020



RAL 3003



ARGENT



GUIDE D'ENTRETIEN

ENTRETIEN QUOTIDIEN

- Sellerie : nettoyage à l'eau savonneuse uniquement (solvants proscrits), peut être désinfecté avec des produits tels que Phagosept Spray, Salvanios pH10 à 0,75% et Anios Surfaces Hautes, sans matière abrasive
- Piètement : nettoyage à l'eau savonneuse uniquement (solvants proscrits) sans matière abrasive

GARANTIE

- Châssis : 5 ans
- Sellerie : 1 an



CONTACT

CARINA
Médical

Parc d'entreprises Visionis
278 rue de l'industrie
01090 GUÉREINS- FRANCE

SERVICE COMMERCIAL

Tél: +33(0)4 74 66 69 49
Fax: +33(0)4 74 66 69 50
commercial@carinamedical.com